

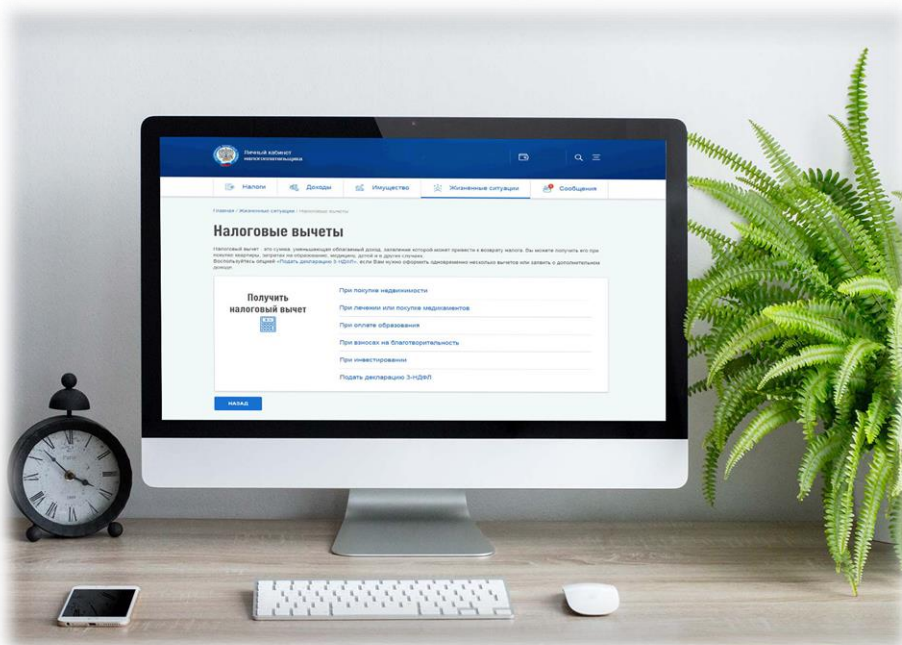


УФНС России по Пермскому краю

ЗАПОЛНЯЕМ

ДЕКЛАРАЦИЮ 3-НДФЛ

В ЛИЧНОМ КАБИНЕТЕ НАЛОГОПЛАТЕЛЬЩИКА

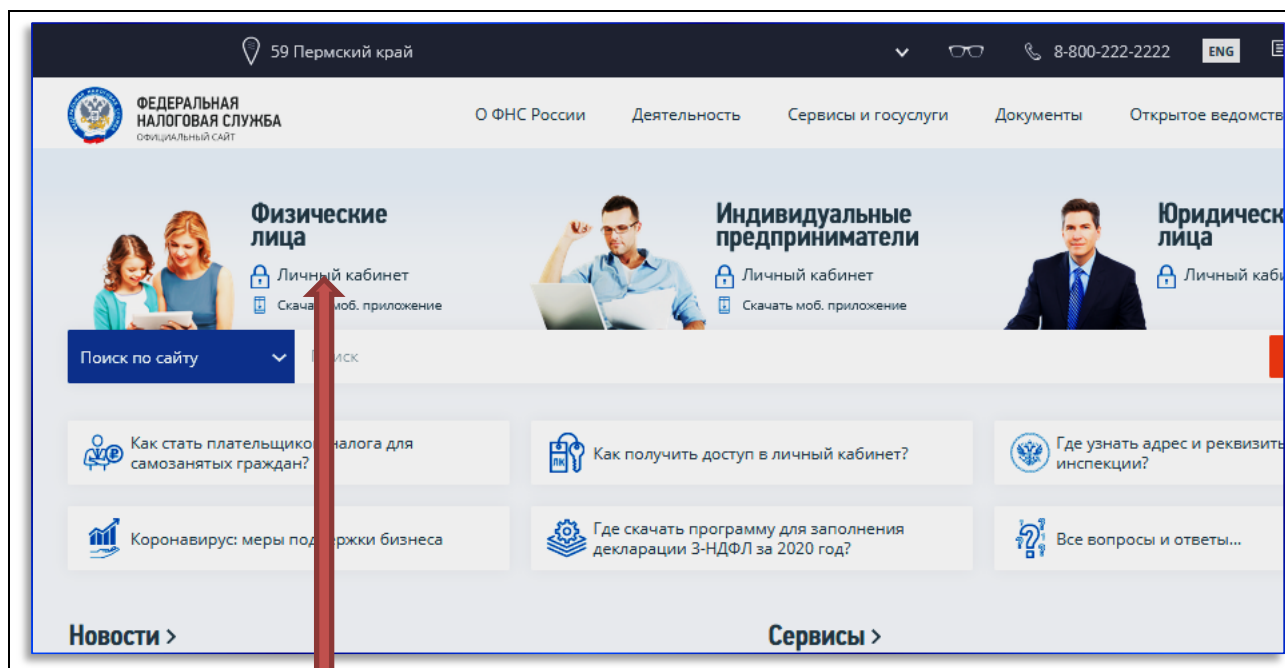


WWW.NALOG.GOV.RU

8-800-222-22-22

2021

Сдать декларацию по форме 3-НДФЛ, не посещая инспекции, можно с помощью сервиса **«Личный кабинет налогоплательщика для физических лиц»**, размещенного на официальном сайте ФНС России www.nalog.gov.ru



ШАГ 1



Чтобы зайти в свой «Личный кабинет налогоплательщика» (далее - ЛК), предварительно нужно получить **регистрационную карту с паролем** в налоговой инспекции. Также можно войти в ЛК, используя логин/пароль от Единого портала государственных и муниципальных услуг (Госуслуги).

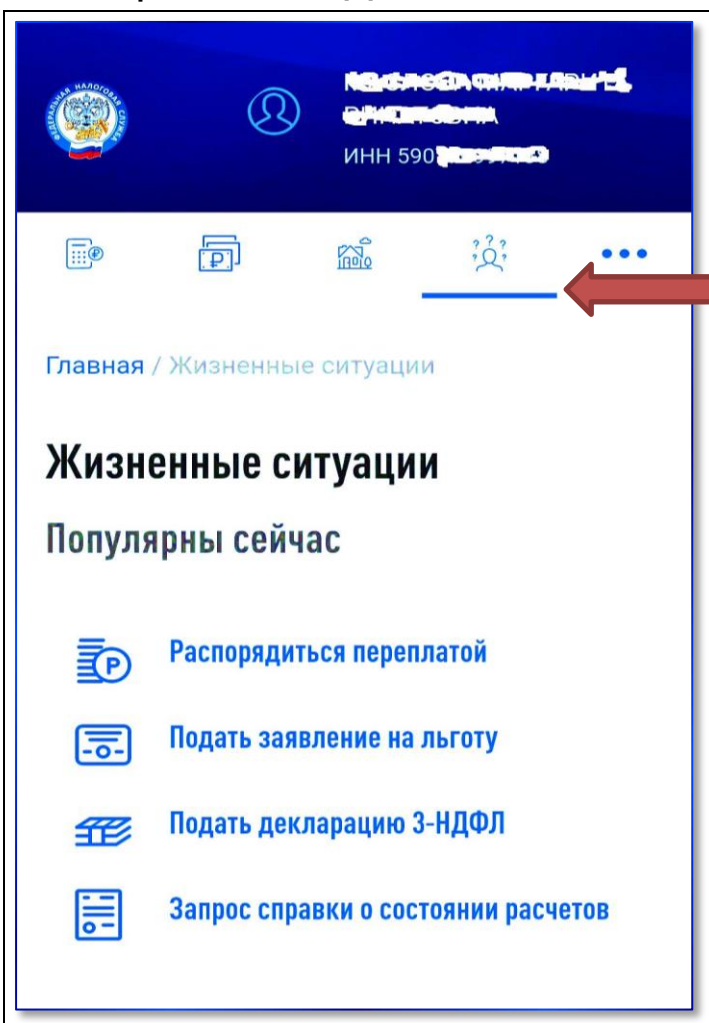
Получить регистрационную карту можно лично **в любой инспекции ФНС России**, независимо от места постановки на учет, а также в отделениях **МФЦ**. При обращении при себе необходимо иметь документ, удостоверяющий личность.

Для получения **доступа к сервису ЛК на детей** кроме документа, удостоверяющего личность представителя, необходимо предъявить свидетельство о рождении ребенка или иной документ, подтверждающий полномочия. При утрате логин и пароль можно восстановить.

ШАГ 2

3

После входа в кабинет появится несколько вкладок. Необходимо выбрать вкладку **«Жизненные ситуации»**. Далее - «Подать декларацию 3-НДФЛ».



Затем следует заполнить следующие **разделы:**

«ДАННЫЕ»

«ДОХОДЫ»

«ВЫБОР ВЫЧЕТОВ»

«ВЫЧЕТЫ»

«РАСПОРЯДИТЬСЯ ПЕРЕПЛАТОЙ»

«ПРОСМОТР»

После заполнения каждого раздела нажать **кнопку «Далее»**.

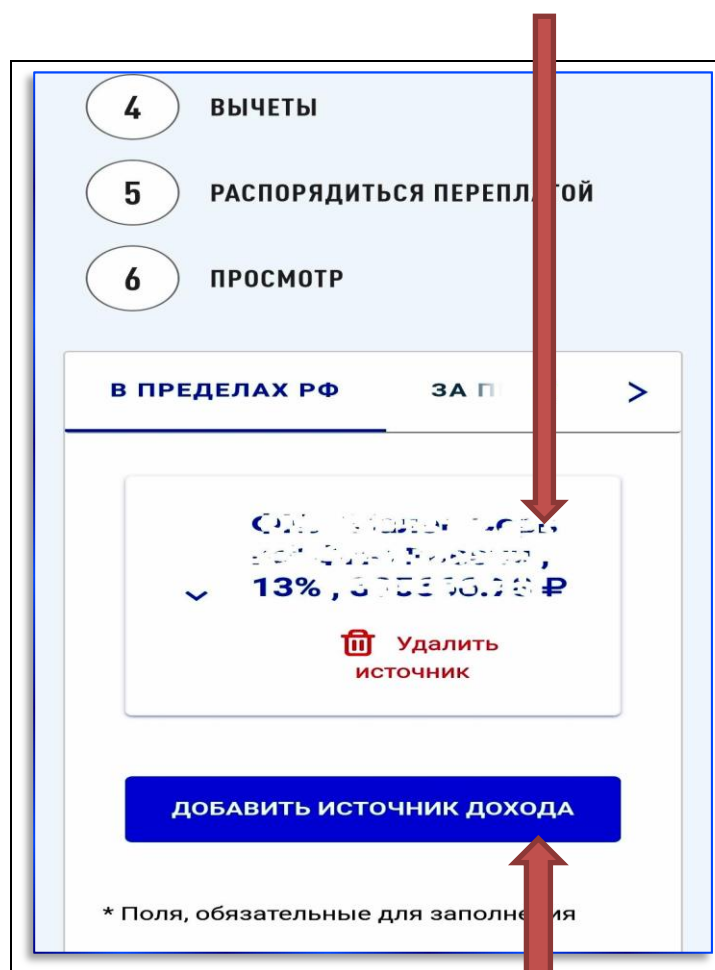
ШАГ 3

4

В разделе **«ДАННЫЕ»** необходимо указать следующее:

- налоговый орган по месту жительства;
- налоговый период (год), за который представляется декларация;
- номер корректировки (если декларация за указанный период направляется не впервые);
- являетесь ли вы резидентом РФ.

На этапе заполнения **«ДОХОДЫ»** в Личном кабинете автоматически отражаются источники выплаты доходов (работодатель)



Если в течение налогового периода был **получен доход и возникает обязанность отразить его в декларации** (например, вознаграждения по гражданско-правовым договорам, доходы от продажи имущества, выигрыши и призы, дивиденды), то нужно добавить такой источник выплаты доходов.

ШАГ 4

5

При заполнении **«ВЫБОР ВЫЧЕТОВ»** нужно указать интересующие вычеты. Для уточнения информации в каких случаях предоставляется вычет можно нажать **?** напротив каждой строчки.

3 ВЫБОР ВЫЧЕТОВ
4 ВЫЧЕТЫ
5 РАСПОРЯДИТЬСЯ ПЕРЕПЛАТОЙ
6 ПРОСМОТР

Вычеты

- Имущественные налоговые вычеты ?
- Стандартные налоговые вычеты ?
- Социальные налоговые вычеты ?
- Инвестиционные налоговые вычеты ?
- Налоговые вычеты при переносе убытков ?

После этого, в разделе **«ВЫЧЕТЫ»** необходимо отразить сумму заявленных расходов. ЛК в автоматическом режиме рассчитает сумму переплаты.

Итоговые суммы расходов

Стоимость всех объектов
0 ?

Проценты по кредитам
0 ?

Обращались ли ранее за имущественным вычетом?
 Да Нет

Вычеты за предыдущие периоды ?

Сумма имущественного вычета
Сумма процентов по кредитам

Вычеты за отчетный период, полученные у работодателя ?

...ный кабинет налогоплательщика — физического лица

«РАСПОРЯДИТЬСЯ ПЕРЕПЛАТОЙ» МОЖНО

2 способами:

- Погасить налоговую задолженность;
- Указать реквизиты личного счета для возврата денежных средств.

ШАГ 5

6

Далее при **«ПРОСМОТРЕ»** можно посмотреть декларацию, сформировать ее в файл, **прикрепить подтверждающие документы**


Прикрепите подтверждающие документы ?

Обратите внимание, документы, которые Вы уже отправляли в налоговую службу ранее, повторно отправлять не требуется. Прикрепите только те документы, которые ранее не отправлялись.

Вы можете перетащить необходимые файлы на эту страницу.

Максимальный размер одного загружаемого файла 10 Мб.
Максимальный размер загружаемых файлов 20 Мб
Допустимые форматы файлов:
jpg,jpeg,tif,tiff,png,pdf

Осталось еще 20.00 Мб





и отправить в налоговую инспекцию.



Введите пароль к сертификату ЭП *

?

ВЫЙТИ

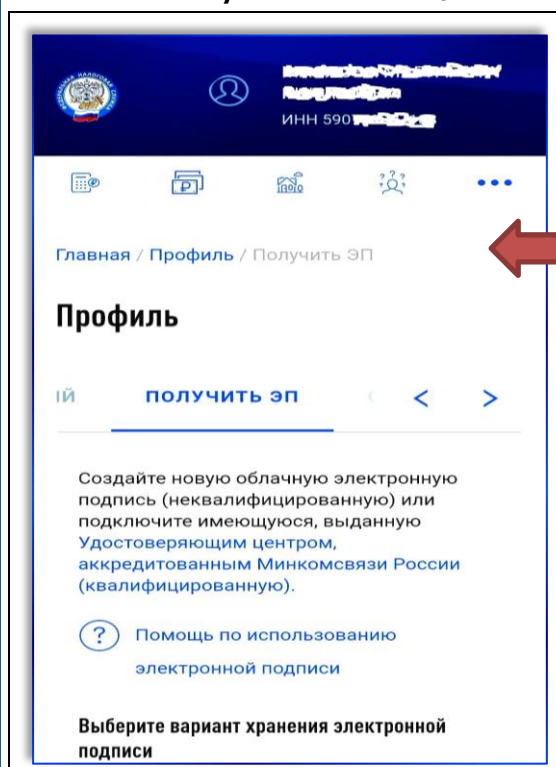
НАЗАД

ПОДТВЕРДИТЬ И ОТПРАВИТЬ

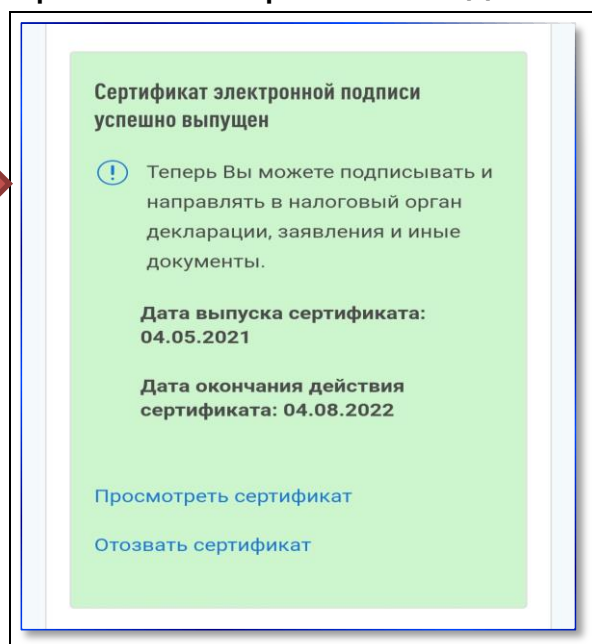
8-800-222-2222 Контакт-центр

Чтобы отправить декларацию⁷ через ЛК нужно получить **усиленную неквалифицированную электронную подпись**. Она оформляется бесплатно в ЛК. Документы, подписанные усиленной неквалифицированной электронной подписью, признаются равнозначными документам на бумажном носителе, подписанным собственноручной подписью налогоплательщика.

Оформить электронную подпись можно самостоятельно без визита в налоговую инспекцию в своем Профиле ЛК.



После создания будет направлен сертификат электронной подписи



Сервис

8

«Личный кабинет налогоплательщика для физических лиц» позволяет дистанционно осуществлять широкий спектр действий без личного визита в инспекцию:

- получать актуальную информацию о начисленных суммах налогов, об объектах имущества и транспортных средствах;
- контролировать состояние расчетов с бюджетом;
- осуществлять юридически значимый документооборот с налоговым органом, в том числе подавать декларацию о доходах 3-НДФЛ, заявление на зачет (возврат) переплаты, запросить справку о состоянии расчетов с бюджетом, акт сверки и другие документы.
- обращаться в налоговые органы без личного визита, направлять документы, оплачивать налоги и сборы, отслеживать статус прохождения документов и обращений.

Концепция Сервиса – это простота и ясность изложения информации пользователю, удобство использования.

Налоговыми органами разработана мобильная версия Сервиса - приложение «Налоги ФЛ» создано для платформ iOS и Андроид и доступно для бесплатной загрузки в магазинах приложений AppStore и GooglePlay.

Налог на доходы физических лиц (НДФЛ) для физических лиц:



Информация о налоговых вычетах по НДФЛ:



Контакты налоговых инспекций в Пермском крае:



Онлайн-запись на прием в инспекцию:

